










1º PERÍODO		2º PERÍODO		3º PERÍODO		4º PERÍODO	
	Disciplina		Disciplina		Disciplina		Disciplina
CH total		CH total		CH total		CH total	
MÓDULO 1		MÓDULO 1		MÓDULO 1		MÓDULO 1	
Introdução ao Serviço Social		Fundamentos Históricos, Teóricos e Metodológicos do Serviço Social I		Fundamentos Históricos, Teóricos e Metodológicos do Serviço Social II		Fundamentos Históricos, Teóricos e Metodológicos do Serviço Social III	
80		60		60		80	
Português Instrumental		Metodologia Científica		Pensamento Social e a Tradição Marxista		Estatística Básica	
80		80		60		60	
Filosofia e Ética		Política Social e Serviço Social				Relações Étnicas e Raciais: diálogo com a cultura afro-brasileira e indígena	
40		60				40	
MÓDULO 2		MÓDULO 2		MÓDULO 2		MÓDULO 2	
Informática		Pensamento Social		Economia Política		Ética e Serviço Social	
40		60		40		80	
Antropologia		Ciências Política		Acumulação Capitalista e Serviço Social		Diagnóstico em Serviço Social	
40		60		60		60	
Atividades Complementares I		Atividades Complementares II		Atividades Complementares III		Atividades Complementares IV	
20		20		20		20	
Carga Horária Total		Carga Horária Total		Carga Horária Total		Carga Horária Total	
300		340		240		340	

5º PERÍODO		6º PERÍODO		7º PERÍODO		8º PERÍODO	
	Disciplina		Disciplina		Disciplina		Disciplina
CH total		CH total		CH total		CH total	
MÓDULO 1		MÓDULO 1		MÓDULO 1		MÓDULO 1	
Orientação ao Estágio Supervisionado I		Orientações ao Estágio Supervisionado II		Orientações ao Estágio Supervisionado III		Serviço Social e Família	
60		60		40		80	
Estágio Supervisionado I		Estágio Supervisionado II		Estágio Supervisionado III		Política de Assistência Social	
150		150		150		40	
Planejamento em Serviço Social		Instrumentalidade em Serviço Social		Gestão em Serviço Social		Trabalho de Conclusão de Curso - TCC	
80		60		60		80	
MÓDULO 2		MÓDULO 2		MÓDULO 2		MÓDULO 2	
Desenvolvimento Local e Regional		Direito e Legislação Social		Política Social de Saúde		Disciplina Optativa	
60		60		80		80	
Psicologia Social		Política de Previdência Social		Classes e Movimentos Sociais		Serviço Social, Trabalho e Sociabilidade	
60		60		80		80	
Projeto Integrador I		Projeto Integrador II		Atividades Complementares VII		Práticas em Gestão e Educação Ambiental	
80		80		20		40	
Atividades Complementares V		Atividades Complementares VI		Carga Horária Total		Atividades Complementares VIII	
20		20		430		20	
Carga Horária Total		Carga Horária Total		Carga Horária Total		Carga Horária Total	
510		490				420	

Disciplinas Optativas

	Disciplina
CH total	
Libras	
80	
Tópicos Emergentes em Serviço Social	
80	